

LIVRET D'ACCUEIL DE L'APPRENANT AUX PÉPITES DU LOUP



Les pépites du loup



Laboratoire d'Outils Utiles pour Parents

MàJ le 25/06/2022

Concept des pépites du LOUP



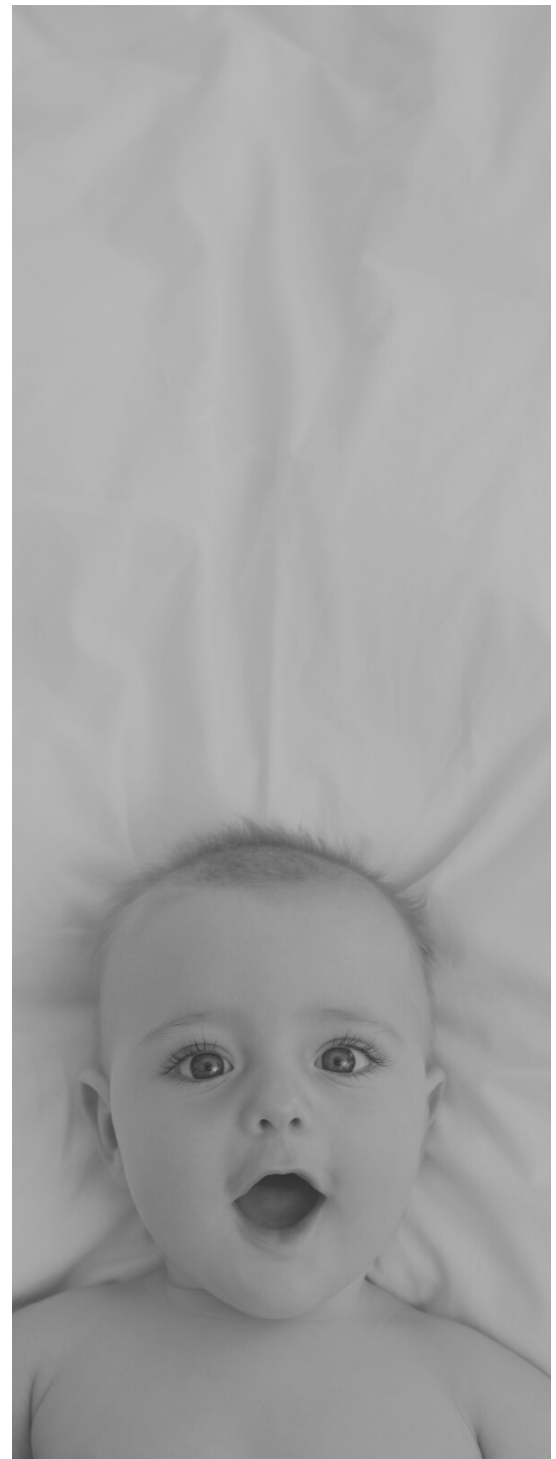
Le centre de formation des pépites du LOUP se présente comme un **Laboratoire d'Outils Utiles pour Parents**.

Il est l'union parfaite entre le **bien-être** et l'**éducatif**.

Notre objectif est de permettre à chaque parent d'accéder à une éducation bienveillante et une vie sereine dans leur quotidien. Nous dispensons donc des **formations d'accompagnement à la parentalité** auprès de professionnels (-les) afin que notre concept voyage à travers la France et réponde aux besoins des parents.

C'est un lieu d'**apprentissage**, de **création** et de **partage**.

Nous prônons avant tout l'autonomisation des parents dans leurs rôles parentaux à travers la bienveillance, la confiance en soi et le respect de l'autre.



Valeurs et missions des pépites du LOUP



Notre engagement consiste au développement d'un **maillage territorial** en termes de formations, à toujours placer l'apprenant au centre de nos préoccupations et à mutualiser nos pratiques en proposant des **démarches innovantes** pour un **accompagnement de qualité auprès des familles**.

Accueil
Respect
Disponibilité
Ecaute

Qualité
Engagement
Proximité

Bien-être
Reconnaissance du
travail des autres
Humanisme
Bienveillance

Compétence (Autonomie, qualité et
pédagogie)
Savoir-faire (Expertise,
professionnalisme et partage)
Qualité humaine et relationnelle (Respect
et confiance)

Nos formations des pépites du LOUP



Nos formations à la carte:

- Animation d'un atelier massage bébé
- Animation d'un atelier Soulager les maux de bébé
- Animation d'un atelier de baby-yoga
- Animation d'un atelier Communication gestuelle (Niveau 1)
- Animation d'un atelier d'expression des émotions
- Animation atelier Communication positive et gestion de conflit
- Animation d'un atelier Relaxation ludique
- Initiation méthode pédagogique d'autonomie
- Relaxation et grossesse
- Massage au bol Kansu
- Création d'entreprise et communication
- Formations IPERIA



Retrouvez toutes nos formations sur:
<https://lespepitesduloup.catalogueformpro.com>

Nos formations des pépites du loup



La complémentarité de nos deux thématiques principales de nos formations qui sont **le bien-être** et **l'éducation** en font leur **richesse**.

Nos formations sont toutes élaborées de la même manière:

- Une partie "**Savoir**" (connaissances, concepts...)
- Une partie "**Savoir-faire**" (techniques spécifiques)
- Une partie "**Mise en place d'un atelier ou d'un soin**"

Les formations IPERIA répondent aux cahiers des charges IPERIA

Votre expérience, vos besoins et vos envies sont pris en compte tout au long de nos formations.

L'objectif final étant qu'à la sortie de votre formation, vous puissiez mettre en place **un soin ou un atelier clé en main et à votre image**.



Les fondatrices



A l'origine, nous sommes 2 jeunes mamans qui avons créé **l'association des Pépites du LOUP, Laboratoire d'Outils Utiles aux Parents** sur Saint-Malo. Nous proposons, mensuellement, des **ateliers éducatifs et de bien-être** et des **rencontres avec les parents** de manière plus informelle sous forme de petits-déjeuners. Nous mettons en commun nos savoirs et nos compétences pour vous offrir des conseils et des échanges autour de la parentalité.




Face à l'engouement qu'ont suscité nos interventions, nous avons eu envie de le partager à d'autres professionnels(-les) et nous avons créé **"Le centre de formation des pépites du LOUP" sur Saint-Malo et en ligne.**

Les fondatrices



Charlotte Riguet,
Responsable Handicap
du centre de formation des
pépites du loup
Infirmière et masso-
reflexologue
Créatrice d'entreprise: Les
ateliers de Charlotte, l'éveil des
sens
Certifiée formateur pour adulte



Carolane Gesret,
Directrice pédagogique et
administrative du centre de
formation des pépites du loup
Educatrice spécialisée
Créatrice d'entreprise: Avenir
Pazapas

Nos formateurs et intervenants



Nos intervenants et formateurs: un gage de qualité

Nos **intervenants** sont sélectionnés pour leurs profils professionnels qui apportent une plus-value à vos formations.

Les **formateurs** qui interviennent dans notre centre de formation ont un parcours professionnel riche (minimum 3 ans d'expériences et/ou un diplôme d'Etat (en médico-social, éducation ou en santé). De plus, nous les formons spécifiquement à nos valeurs et nos concepts de formation.



Notre **charte** des pépites du LOUP est signée par nos intervenants et formateurs. Ils adhèrent à nos valeurs et contribuent à la richesse et à la qualité du centre de formation des Pépites du LOUP.

Les conditions d'accès



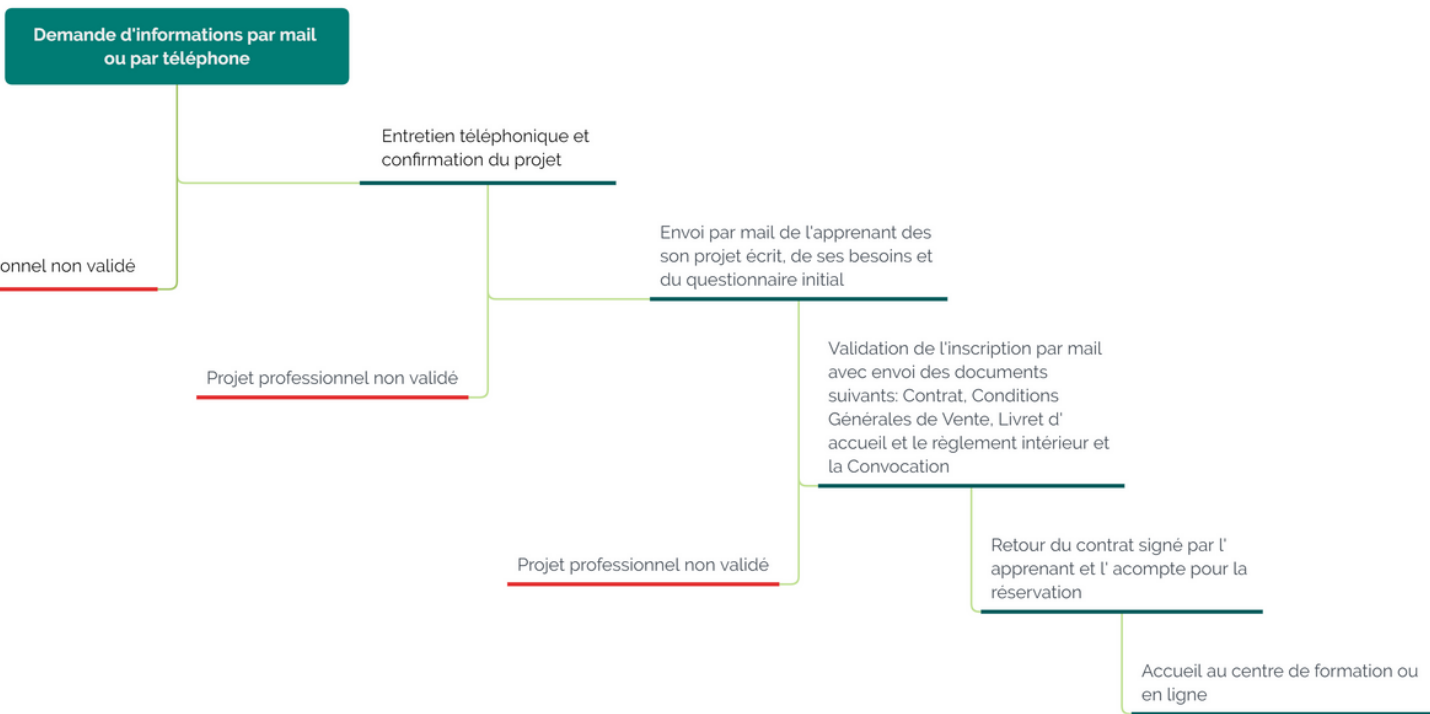
Les conditions d'accès à nos formations à la carte

- Etre majeur
 - Avoir un projet professionnel construit et réaliste
 - Etre issu d'un milieu professionnel lié à l'éducation, le médico-social, de l'esthétisme ou la santé
 - Etre motivé
- Aucun prérequis

Pour les formations à distance: avoir accès à internet et google

Pour les personnes porteurs d'un handicap, un livret particulier et un accompagnement spécifique leurs sont proposés.

Procédure d'accueil



Inscription



L'inscription à la formation de votre choix est validée lorsque le contrat est signé et accompagné des arrhes à hauteur de 30% de la somme totale ou réglé en totalité.

Le reste de la somme est à régler 4 jours avant le début de la formation. Le règlement peut se faire par virement ou par chèque.

Si vous souhaitez payer en plusieurs fois sans frais ou votre formation est financée par un organisme financeur, adressez-vous à Mme Gesret Carolane, responsable administrative.

Selon les termes des conditions générales de vente, en cas d'annulation de votre part, avant le début de la formation une partie de la formation sera due.

L'effectif de chaque formation est limité pour tenir compte des objectifs et méthodes pédagogiques. Les inscriptions sont prises dans leur ordre d'arrivée et confirmées par la signature des conventions de formation ou contrat.

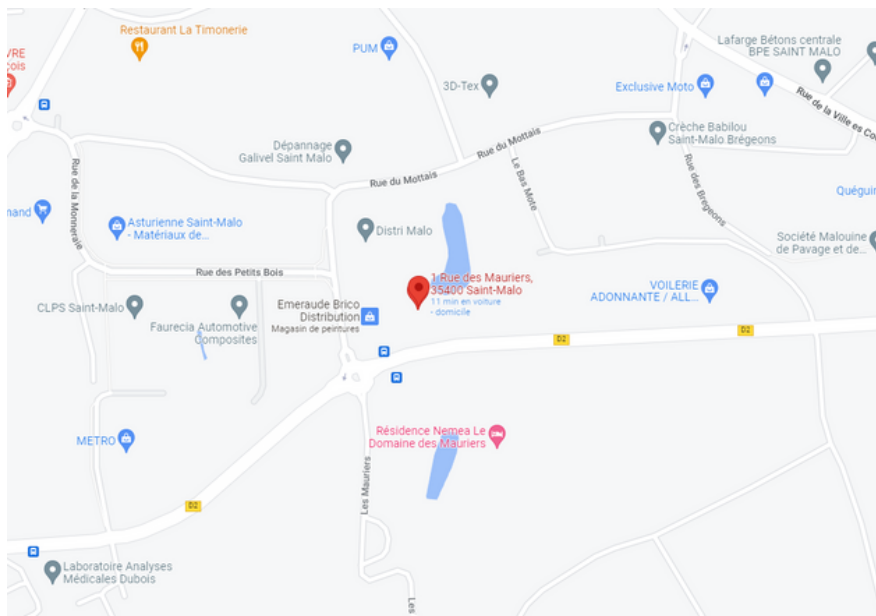
En cas d'un nombre de participants insuffisant pour assurer pédagogiquement la formation, les pépites du LOUP se réservent le droit d'annuler une formation au plus tard une semaine avant la formation.



Organisation de la formation au centre de formation



1 rue des Mauriers
35400 Saint-Malo



Comment venir?

Par le train et le bus (Ligne 7 ET 13)

En voiture (Parking gratuit)

Où dormir?

Ville touristique, Saint-Malo propose de nombreux hébergements à tous les prix: hôtels, gîtes, chambres d'hôte...

Organisation de la formation au centre de formation



Horaires de la formation

Chaque journée de formation dure 7H00.

Horaires: 9H30- 12H30 et 13H30- 17H30

Accueil à 9H15

Une pause de 15 minutes matin et après-midi

Restauration

De nombreux restaurants se trouvent dans le quartier

Centre commercial accessible à pied

Les pépites du LOUP disposent d'un réfrigérateur et d'un micro-onde.

Vous pouvez déjeuner sur place.

La plage est à moins de 10 minutes en voiture!!! Pensez au pique-nique!

Mise à disposition de thé/ café et encas pour les stagiaires

Matériel

Venez à votre formation avec de quoi écrire, si besoin votre poupon, ordinateur portable, serviettes selon la formation choisie... Il est préférable de venir en tenue décontractée (vêtements amples, chaussettes...)

Organisation de la formation au centre de formation



Les ressources

Le centre de formation des pépites du LOUP dispose d'une salle de formation de près de 20m² et d'une salle de pause de 10m² ainsi que des sanitaires. Une salle d'activité de 27m² est disponible pour certaines formations.

Il dispose également d'une connexion WIFI.

Lors des formations, les outils utilisés sont:

- un vidéoprojecteur
- un paperboard
- des poupons
- des tapis de sol
- des fauteuils et chaises
- deux tables de massage
- ...

Pour une formation de qualité, nous acceptons de former **maximum 6 apprenants par session**. (Jusqu'à 10 pour les formations IPERIA)

Organisation de la formation au centre de formation



Les méthodes pédagogiques

Nos méthodes pédagogiques sont adaptées selon la constitution du groupe, en fonction du message à transmettre ou de la cible d'apprenants visés.

Elles peuvent être, par exemple :

- **Affirmative** : Basée sur l'exposé, cette méthode est utilisée pour des actions d'information ou pour des apports théoriques.

Nous veillons lors de nos interventions, à structurer notre discours pour permettre une assimilation plus aisée et efficace, à faire preuve de clarté pour être accessible et compréhensible par tous, à illustrer nos apports théoriques par des images par exemple pour rendre l'exposé plus vivant et en faciliter la compréhension et la mémorisation. Nous prévoyons également un temps pour les questions.

- **Interrogative** : Permet aux participants de découvrir par eux-mêmes des contenus nouveaux.

Nous transmettons la théorie et la pratique à travers des questions qui vous permettent de réfléchir et de trouver des réponses pertinentes. Nous utilisons la reformulation pour nous assurer de la bonne compréhension mutuelle et vous pousser à aller jusqu'au bout de vos idées.

Nous veillons ainsi à la participation de tous.



Organisation de la formation au centre de formation



- **Démonstrative** : Les participants apprennent par la pratique puisque cette méthode est basée sur des exercices.

Nous vous montrons "l'exercice" à réaliser en détaillant les points clés de la démonstration. Vous faites à votre tour l'exercice. Nous corrigeons les incompréhensions et/ou maladresses. Nous utilisons le matériel que vous serez amenés à employer lors de vos ateliers ou vos soins.

- **Applicative** : Dans la méthode applicative, les participants mettent en œuvre ce qu'ils viennent d'apprendre.

Ce sont des exercices, des études de cas, des jeux adaptés, des jeux de rôles ou des simulations.

- **Heuristique** : Cette méthode suscite l'imagination des apprenants pour les mener à de nouvelles découvertes.

Différentes techniques peuvent être utilisées comme :

. Le brainstorming : vous vous exprimez sur un sujet donné et nous inscrivons au tableau les différentes réflexions de manière synthétique afin de mettre en lumière les connaissances, les compléter et en tirer les conclusions générales.

. Le scénario "catastrophe" : nous vous proposons d'imaginer les catastrophes qui pourraient survenir dans une situation donnée et nous vous invitons à chercher ce qu'il faudrait mettre en œuvre pour parer à ces situations.



Organisation de la formation au centre de formation



Présence et assiduité

Vous devez être présent(e) aux horaires de la formation indiqués sur votre Convocation.

En cas de retard, d'absence ou d'imprévu, il est impératif de nous prévenir dans les meilleurs délais.

Une **Attestation de présence** est remise à votre employeur si votre formation entre dans le plan formation de l'entreprise.

Le contrôle de l'assiduité des stagiaires est assuré par votre signature par demi-journée de la **Feuille d'émargement** qui est à destination du financeur de votre formation.

Accessibilité

Vous êtes une Personne en Situation de Handicap, vous pouvez le signaler dans un cadre de confidentialité, auprès de Mme Riguet Charlotte, **Responsable Handicap**. Nous mettons tout en œuvre pour vous accueillir et vous accompagner dans les meilleures conditions possibles. **Un livret d'accueil et des dispositions spécifiques** peuvent être mis en place selon vos besoins.



Organisation de la formation en ligne



Les méthodes pédagogiques

Nos méthodes pédagogiques sont adaptées aux contraintes de la formation en ligne. Nous utilisons des modalités de formations synchrones et asynchrones.

Nous vous proposons ces 3 méthodes:

- **Affirmative** : Basée sur l'exposé, cette méthode est utilisée pour des actions d'information ou pour des apports théoriques.

Nous veillons dans nos vidéos, à structurer notre discours pour permettre une assimilation plus aisée et efficace, à faire preuve de clarté pour être accessible et compréhensible par tous, à illustrer nos apports théoriques par des images et en faciliter la compréhension et la mémorisation.

- **Démonstrative** : Les participants apprennent par la pratique puisque cette méthode est basée sur des exercices.

Nous vous montrons "l'exercice" à réaliser en détaillant les points clés de la démonstration. Vous faites à votre tour l'exercice. Vous utilisez le matériel que vous serez amenés à employer lors de vos ateliers ou vos soins.

- **Applicative** : Dans la méthode applicative, les participants mettent en œuvre ce qu'ils viennent d'apprendre.

Ce sont des exercices, des études de cas ou des simulations

Nous prévoyons également un temps pour les questions soit 30 minutes de **visioconférence** par module.

Organisation de la formation en ligne



Les ressources

Les objectifs de nos formations, le déroulé et les apports sont les mêmes que ce soit pour une formation en ligne ou au centre de formation.

Une formation en ligne est découpée en **plusieurs modules** : apports théoriques (connaissance et concepts), apports pratiques (vidéo des démonstrations), des apports pour la mise en place d'ateliers.

Vos séquences d'e-learning sont sur votre extranet de digiforma. Vous recevez ainsi des vidéos, des images, des évaluations... Pour participer à nos formations en ligne, vous devez avoir accès à un ordinateur avec une connexion internet suffisante pour lire les vidéos.

Pour un accompagnement plus personnalisé, nous nous rencontrons via **visioconférence** plusieurs fois. Nous pouvons alors reprendre des notions que vous souhaitez approfondir, que vous n'avez pas comprises...



Evaluations



Evaluation initiale

Au début de chacune des formations, vous remplissez une évaluation de connaissances. Elle nous sera utile pour adapter notre formation par rapport aux points à améliorer.

Evaluations des connaissances en cours de formation

A la fin de chaque journée de formation ou module terminé, un QCM ou questions ouvertes vous sont proposés pour valider vos connaissances acquises au cours de la journée ou du module.

Ces évaluations rentrent en compte dans la note finale (à 50%).

Evaluation finale: mise en pratique professionnelle

L'évaluation finale clôture votre formation. Elle consiste en une mise en situation professionnelle (filmée pour la formation en ligne). Elle rentre également dans la note finale (à 50%).

Une note finale (Evaluation des connaissances et évaluation finale) supérieure à 14/20 est attendue pour valider la formation. (70% pour les formations à distance)

Evaluations



Auto-évaluation

Au centre de formation, un tour de table est organisé. Vous pourrez alors verbaliser sur votre vécu de formation et vous auto-évaluer à l'issu de l'évaluation finale.

Questionnaire de satisfaction

En fin de formation en présentiel ou en distanciel, il vous est demandé la mesure de votre satisfaction de la formation suivie. Cette évaluation vous permet de nous communiquer votre avis sur l'organisation de la session et les conditions d'accueil, les objectifs opérationnels qui étaient à atteindre, les méthodes pédagogiques, les moyens et supports utilisés ainsi que les qualités pédagogiques de votre formateur.

Evaluation de satisfaction à froid

Afin de vous accompagner au-delà de la formation, nous vous enverrons un questionnaire concernant la mise en place de vos ateliers et de vos soins 6 à 9 mois après la fin de votre formation.

Questionnaire financeur

Afin de vous accompagner au-delà de la formation, nous enverrons un questionnaire au financeur concernant la mise en place de la formation 6 à 9 mois après la fin de votre formation. En cas d'absence de réponse un mail de relance sera fait dans les 3 mois suivants.

Contact



Responsable Administrative et Pédagogique

Mme Gesret Carolane

06 81 17 66 79

N° OF: 53351081735



Responsable Handicap

Mme Riguet Charlotte

06 48 06 02 69

N° OF 53351103035



lespepitesduloup@gmail.com



Les pépites du loup

Laboratoire d'Outils Utiles pour Parents

Formation Parentalité, Enfant Bébé | LES PEPITES DU LOUP |FRANCE| Bretagne

Formez vous à l'animation Atelier parent/enfant bébé ou femme enceinte avec LES PEPITES DU LOUP St malo ou à distance. Développez votre activité avec...
lespepitesduloup.fr



1 rue des Mauriers
35400 Saint-Malo